



Finfloor ORIGINAL

La tranquilidad
de siempre

Finfloor

Contenidos

04 Nuestra historia

05 Conecta con Finfloor

06 Sostenibilidad

10 ¿Por qué elegir Finfloor?

14 Características técnicas

16 Introducción Finfloor Original

18 Inspiración y materiales

¿Qué más necesitas para completar tu instalación?

56 Mantas Finfloor

58 Complementos

60 Solución para tus escaleras

Carta de color

63 Información de diseños

64 Diseños Finfloor Original

Nuestra historia

En **Finsa** nos dedicamos desde hace casi cien años a la transformación de la madera, diseñando y fabricando soluciones decorativas y técnicas para tus espacios.

Trabajamos en el día a día con el objetivo de dar respuesta a las necesidades del sector del interiorismo y del hábitat a través de la fabricación y transformación de productos derivados de la madera y el procesado de madera maciza. Un proceso de transformación, en el que la madera no pierde cualidades, si no que mejora su eficacia a través de un proceso industrial basado en el sistema de economía circular.

Finsa lleva el diseño en su ADN, no sólo como parte primordial de la creación de sus productos, si no como uno de sus puntos fuertes e identidad de la marca. Esta herramienta busca convertirse en una guía de inspiración, avanzando las líneas básicas que guiarán al diseño y los materiales que formarán parte de los espacios que habitaremos en los próximos años.

Fabricamos suelos laminados desde hace más de 20 años. En nuestra fábrica de Lugo trabajamos día a día para que **Finfloor** sea un referente de material de calidad en todos sus proyectos, y así hasta convertirnos en la actualidad en una de las marcas más reconocidas y fiables del sector.

Finsa

Finfloor

Conecta con Finfloor

Finfloor.com:
una web con toda
la información



Con una estructura de fácil navegación, te permite encontrar de forma sencilla, rápida e intuitiva la información requerida. La web de Finfloor te permitirá filtrar tus diseños seleccionados, además de comparar tus diseños favoritos, e inspirarte con imágenes de espacios en los que el suelo es uno de los protagonistas. Creamos nuevas funcionalidades donde presentamos todos nuestros productos y servicios para poder materializar tus ideas con criterio.

**Simulador de
ambientes:**
compara y escoge
a tu gusto



Elegir el diseño de suelo para tu proyecto nunca ha sido tan fácil. Con el simulador de ambientes de Finfloor podrás comparar desde tu pantalla distintos diseños. Además, gracias al modo "Comparación" puedes visualizar al mismo tiempo dos diseños en un mismo ambiente.

Pero no solo puedes inspirarte con nuestros ambientes sugeridos, si no que tienes la opción de subir la foto de tu espacio real y cambiar el diseño del suelo de manera virtual para elegir el que mejor encaja con tu gusto y tu estilo.

¡Incluso puedes cambiar la dirección de la instalación! Un sinfín de opciones para saber qué es lo que más le encaja a tu espacio: con bisel, sin bisel, diseño...

Servicio de muestras:
como y cuando quieras

Verlo es mejor que imaginarlo. Busca en el mapa de la web el punto de venta o distribuidor más cercano donde poder solicitar muestras y ver la amplia variedad de diseños de la colección Finfloor.

Soporte de consultoría:
somos parte de tu equipo

El equipo de Consultoría de Finsa está integrado por profesionales con larga experiencia en el área de proyectos de arquitectura, interiorismo y diseño. Su labor será acompañarte en tus proyectos para asesorarte en soluciones en madera. Podemos ofrecer recomendaciones sobre colaboradores que dan soporte a la ejecución de la obra: distribuidores especializados, industriales e instaladores. Además, contamos con portfolios y otras herramientas donde recopilamos proyectos con nuestros materiales para mostrar el producto aplicado e inspiraros para vuestras obras.

**Únete a nuestra
comunidad en redes**



Si quieres conocer más sobre nosotros y estar al día de todas las novedades, síguenos en Facebook e Instagram. Ahí tendrás acceso a toda la información sobre eventos, diseños, inspiración, y todo el día a día del mundo Finfloor. ¡Nos encontramos en las redes!

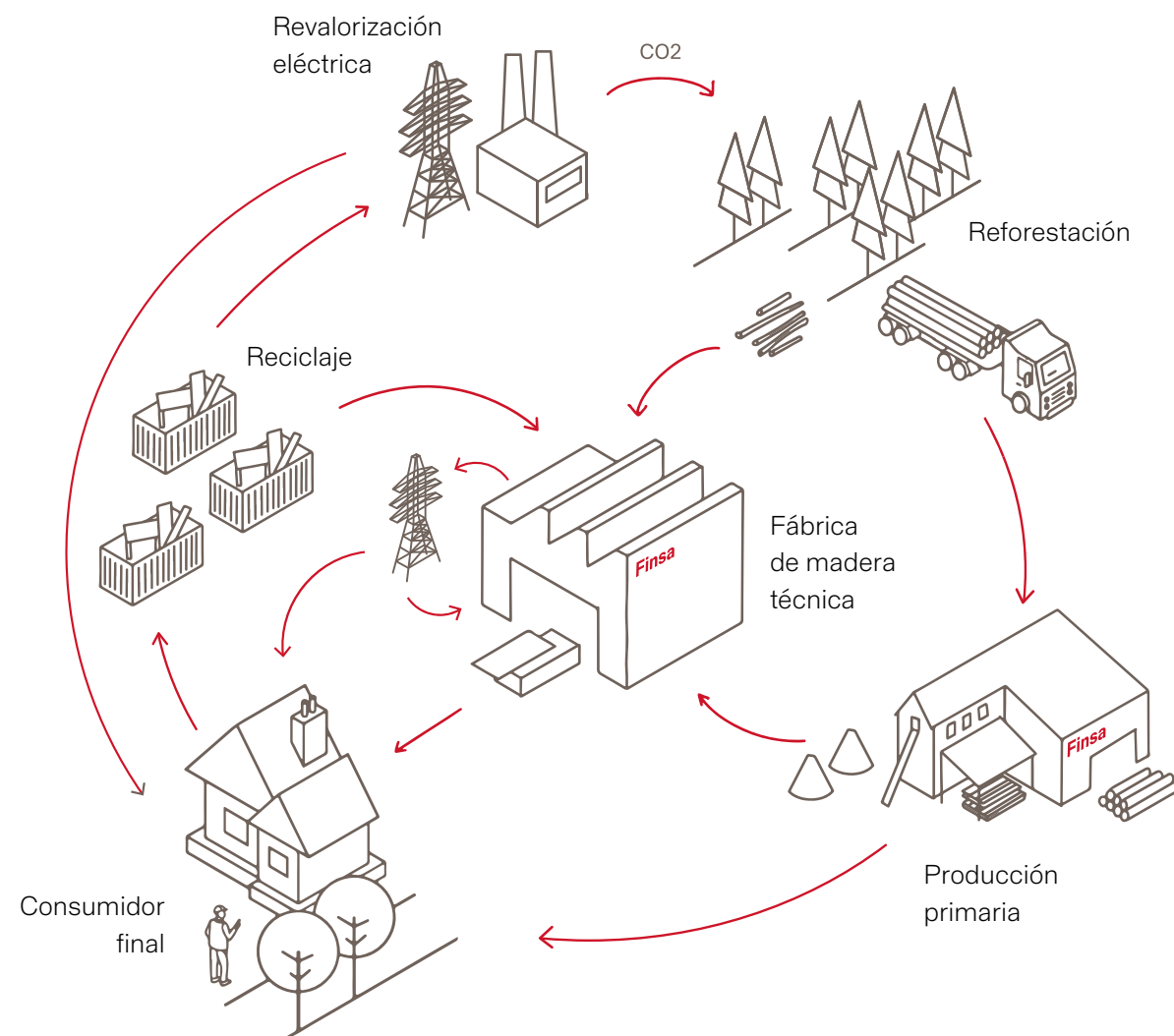


Cuidamos de ti y del planeta

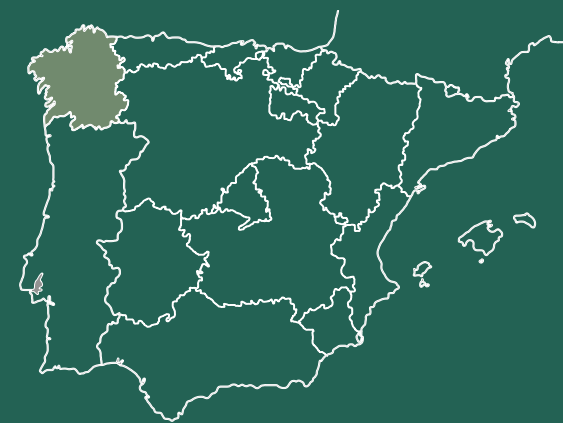
Trabajamos con madera porque es un recurso natural capaz de renovarse, almacenar carbono y dar vida a espacios más saludables. Pero sabemos que no basta con usar madera — hay que hacerlo bien.

Por eso controlamos todo el proceso: desde el origen hasta tu hogar.

Fabricación basada en la economía circular



Suelo laminado en base madera 100% fabricado en Galicia



Nuestro suelo laminado se fabrica íntegramente en Galicia, en un entorno donde la tradición industrial y el conocimiento de la madera forman parte del día a día. Además, apostamos por el uso de productos de cercanía, y por eso prácticamente la totalidad de la madera empleada proviene de bosques cercanos a la fábrica de Fibrano.

Certificaciones de producto



Los suelos laminados Finfloor están certificados con la etiqueta ecológica de la UE (Ecolabel), un sello voluntario de excelencia medioambiental a productos o servicios, creado por la Unión Europea en 1992, y que garantiza que se cumplen unos elevados estándares ecológicos a lo largo del ciclo de vida del producto.



Certificación que regula la emisión de formaldehído en productos compuestos de madera. Su propósito es reducir la exposición al formaldehído, lo que influye positivamente en la salud humana garantizando que el aire que respiramos es sano y está libre de carcinógenos que puedan dañarnos.



La certificación de cadena de custodia FSC® (FSC-C041397) nos permite suministrar productos de madera certificada a clientes, que aporta a la lucha contra el cambio climático. Esta certificación forestal promueve la madera certificada, y para ello certificamos nuestras fincas y ayudamos a que nuestros proveedores consigan su certificación.

Certificaciones de producto



Certificación de regulación de emisiones, que demuestra el bajo nivel de emisiones.



Evalúa la seguridad, la circularidad y la responsabilidad de los materiales y productos.



Compromiso a la hora de ofrecer información precisa, fiable y comparable del rendimiento medioambiental de nuestros suelos laminados y de madera.

Certificaciones de edificación sostenible



BREEAM®



Madera técnica y sostenibilidad

La madera técnica fabricada en Finsa tiene como materia prima madera procedente de aprovechamientos forestales sostenibles y de proximidad. Una materia prima renovable y sostenible, que contribuye de manera natural a reducir el CO2. Los procesos de producción están basados en el sistema de economía circular, de manera que se optimiza la fabricación para conseguir la minimización de residuos (mediante reciclaje y reutilización) y la maximización del ahorro energético. Al final de su primera vida útil, la madera técnica puede ser reutilizada, reciclada y usada como fuente de energía neutra en carbono.



Producto de fuentes certificadas

En Finsa compramos madera certificada, certificamos nuestras fincas propias y ayudamos a nuestros proveedores a que consigan su certificación. Tenemos implantado un sistema de certificación de cadena de custodia PEFC (PEFC/14-35-00006) y FSC® (FSC-C041397), que nos permite suministrar la madera técnica certificada a nuestros clientes y garantizar su uso responsable, ambiental y social.



Madera reciclada

Como resultado de la apuesta clara por la economía circular, sustituimos la utilización de madera por residuos de productos de madera generados al final de su vida útil, alargando así su ciclo de vida. Bajo los estándares internacionales ISO 38200 e ISO 14021 certificamos externamente el contenido empleado de coproductos y de reciclado posconsumo y preconsumo en nuestros tableros técnicos.




Materiales circulares y seguros

Nuestros productos están certificados en el estándar Cradle to Cradle®, un sello multiatributo que asegura que el producto es seguro y circular. Basándose en la rigurosa metodología de evaluación de la salud de Cradle to Cradle®, los componentes de la madera técnica de Finsa se evalúan para promover productos más saludables y seguros.

La base de tu tranquilidad

El tiempo en casa es tu mayor tesoro y nuestro suelo laminado es la garantía para disfrutarlo sin interrupciones. Es la mejor elección para hogares llenos de vida, donde la facilidad de mantenimiento y la resistencia se alían para que tu única tarea sea vivir cada instante. Gracias a una instalación ágil y precisa, renovar tu espacio es una decisión inteligente que te devuelve la paz desde el primer día. Todo el diseño y la fiabilidad de siempre, creados para que tu inversión más valiosa sea, sencillamente, tu propia tranquilidad.



A prueba de mascotas

Preparado para el día a día con ellos. Su superficie resistente y fácil de limpiar protege frente a pequeños accidentes, evitando que líquidos y suciedad penetren y facilitando un mantenimiento rápido y sin complicaciones.

Colores vivos para siempre

Gracias a nuestras tintas y capas protectoras, tu suelo resiste la exposición solar y conserva su tono y contraste original. Disfruta de la luz natural sin preocupaciones y mantén la estética de tu hogar intacta durante años.

Resistente a golpes y arañazos

Su estructura de alta densidad amortigua caídas y ofrece una alta resistencia a golpes y arañazos. Además, soporta el peso de muebles pesados y el arrastre en el día a día.



Sin límites: de tu salón a tu cocina y baño



Su núcleo de fibras de madera de alta densidad y el sellador de juntas aplicado en su instalación crean una barrera que mantiene los líquidos sobre la superficie, evitando filtraciones y protegiendo el suelo de cocinas y baños. Derrames, humedad o el cuenco de tu mascota ya no son un problema.



Sin mantenimiento

No necesitas ceras ni productos químicos agresivos para mantener la protección superficial original.

Ya sea zumo, vino o grasa, los líquidos se mantienen en la superficie para que puedas limpiarlos simplemente pasando un trapo húmedo.

Bienestar y seguridad en cada paso

Un suelo no solo debe ser resistente; debe ser el escenario donde tu familia se sienta protegida y cómoda. Por eso, nuestros suelos laminados Finfloor combinan calidez, seguridad y salud en cada detalle.

Siente el confort de un suelo en base madera

Olvida la frialdad de otros materiales. La base madera aporta una pisada más cálida y agradable, mejorando el confort en el día a día.

Un hogar libre de tóxicos

La seguridad empieza por lo que respiras. Nuestros suelos cumplen estrictas regulaciones de emisión de compuestos orgánicos volátiles (COV) y de formaldehído. Cuentan con la certificación EU Ecolabel, garantizando que todo el ciclo de vida del producto respeta los más altos estándares de salud y medio ambiente.

Superficie segura

La superficie de Finfloor es fácil de limpiar y protege activamente a tu familia. Sus propiedades antiestáticas reducen las molestas descargas eléctricas, mientras que su acabado completamente cerrado evita la proliferación de bacterias y suciedad, facilitando una limpieza total con solo un trapo húmedo.



Una instalación rápida, flotante y seca



Apto para calefacción y refrigeración radiante

- ✓ **Es rápida** porque el sistema de machihembrado une las tablillas del suelo con un simple clic.
- ✓ **Es flotante** porque no va fijado/anclado en ningún sitio y se puede instalar sobre un suelo ya existente (salvo textiles o moquetas). Solo hay que asegurar una nivelación correcta.
- ✓ **Es seca** porque su instalación no lleva colas, ni barnices, ni cementos. No tiene tiempos de espera, por lo que se puede utilizar inmediatamente tras la instalación.
- ✓ **Es comfortable** porque es apto para instalar en estancias con calefacción radiante o refrigerante mediante circulación de agua caliente o por folio eléctrico, asegurando una distribución uniforme de la temperatura y eficiencia energética.

TU TRANQUILIDAD, A UN CLIC



FINFLOOR ORIGINAL

Núcleo



Hydroprotect
HDF alta estabilidad dimensional



Baja emisión de
formaldehído

Durabilidad



Resistencia a la
abrasión



Resistencia al agua
superficial



Comercial intenso
Doméstico intenso
(EN 13329)



Apto para
baños y cocinas.
Uso doméstico

Seguridad

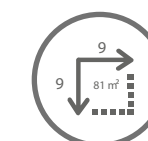


Protección antiestática
(EN 14041/EN 1815)



Reacción al fuego Bfl-s1
(EN 14041/EN 13501)

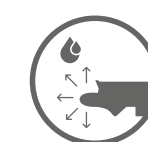
Instalación



Instalaciones de 9 x 9 m
81 m² sin perfiles



Sistema Clic



Sellado de cantos

Garantías



Consulte las condiciones de garantía en el interior del producto, a través de nuestra www.finfloor.com, o escanee el siguiente código QR para acceder directamente a la misma.

Las garantías aplican tanto a productos sin bisel como a productos biselados.

Características técnicas



Finfloor

Original

Hay materiales que casi no necesitan presentación porque su trayectoria habla por ellos. Es el caso de la colección Original, la más emblemática de Finfloor, que ha acompañado a los profesionales del sector durante años, manteniendo el buen hacer y perfeccionando un producto que hoy es sinónimo de solvencia y confianza, y que se renueva y se adapta a los códigos actuales con nuevos diseños.

Nuestro enfoque se basa en la escucha activa del mercado y de cada eslabón de la cadena, así como en el análisis de las tendencias actuales para integrar aquello que aporta valor a nuestro producto. Así, para esta actualización de Original, hemos recogido y analizado toda esa información para adaptarla con coherencia a nuestro sector.

Asimismo, sabemos que no se trata solo de incorporar novedades, sino de integrarlas en soluciones técnicas que funcionen en el día a día.

Sabemos que cada espacio requiere unas condiciones específicas y por eso ofrecemos un suelo laminado que responde con rigor en diferentes entornos, desde nuestro propio hogar hasta una amplia variedad de espacios comerciales.

La adaptabilidad es el alma de esta colección. En las páginas de este catálogo descubrirás una cuidada selección de diseños versátiles que capturan la esencia de la madera: robles naturales, maderas con matices cálidos, superficies que abrazan la tradición y tonos más contemporáneos. La polivalencia de nuestra gama permite que cada proyecto encuentre su identidad propia.



Un recorrido por la esencia de la madera: descubre nuestra colección Original

A continuación, te invitamos a explorar uno a uno los diseños de Original. En las siguientes páginas, descubrirás cómo la colección evoluciona a través de diseños que rinden homenaje a la naturaleza desde una mirada contemporánea: desde la serenidad de los robles lineales y los matices ámbar que abrazan el concepto de bienestar hasta propuestas con carácter más dinámico.


Cada uno de los diseños que verás a partir de ahora ha sido pensado para ofrecer polivalencia estética y posibilidades para todo tipo de espacios. Encontrarás estructuras de pequeños listones, catedrales orgánicas de gran realismo y el exclusivo acabado extramate Tibet, que garantiza una naturalidad asombrosa. Te presentamos una colección de suelos laminados transversales diseñada para que cada proyecto encuentre su equilibrio perfecto, con la solvencia técnica y la belleza de siempre.

NEW

Este roble claro de poro fino destaca por un matiz beige ideal para aportar luminosidad y amplitud a las estancias. Su acabado extramate Tibet lo sitúa como una propuesta de plena actualidad que preserva una esencia atemporal. Asimismo, el dibujo de sus catedrales, entrelazado con tramos lineales, recrea la autenticidad de la madera noble bajo una estética limpia y sofisticada.

825B Roble Lucero
Tibet

Roble Lucero

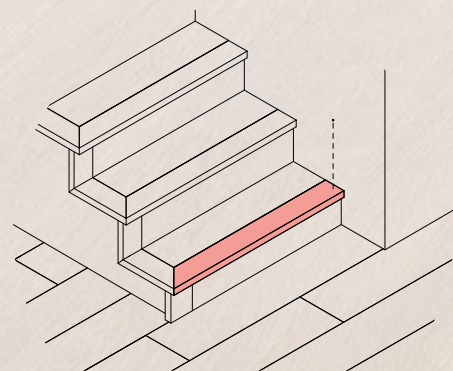


NEW

825B Roble Lucero
Tibet



El mamperlán a juego completa la instalación integrando los diferentes espacios de tu hogar y dando continuidad al suelo de manera natural. Se adapta a todo tipo de peldaños y escaleras y, como se fabrica con las mismas lamas que el suelo, es igual de resistente.




NEW

825B Roble Lucero
Tibet



Roble Sonata



Con el diseño **Roble Sonata**, de tono calmado y rusticidad contenida, conseguirás un ambiente que te transmitirá una sensación de paz y tranquilidad. Gracias al sutil juego de color y a su acabado extramate Tibet, de gran profundidad y realismo, conseguimos una superficie con un movimiento muy natural.

Roble Mikado



NEW

824B Roble Mikado
Tibet

NEW

Este diseño nace como una evolución creativa del roble, proponiendo una estructura de pequeños listones que recuerda a la sutilidad del bambú. De esta manera mantiene toda la calidez del roble natural, al que añade un toque de dinamismo gracias a su dibujo lineal. Con el acabado Tibet, logramos una superficie mate y serena que convierte a este diseño en la opción perfecta para quienes buscan un suelo con carácter propio pero fácil de integrar.

824B Roble Mikado
Tibet

NEW

Con una rica variedad de estructuras que alternan catedrales amplias y poros lineales, este diseño logra un movimiento orgánico que se integra con total armonía una vez instalado. Su estética de roble natural en un tono cálido y equilibrado aporta una luminosidad acogedora y serena a cualquier estancia.



Roble Senda



Serenade Alba



NEW

694B Serenade Alba
Tibet

El diseño Serenade Alba está disponible en **Finfloor Original**, en superficies decorativas de la gama **Duo** y en encimeras de la gama **Fintop+** y **Fintop Xtrim**, lo que permite proyectar espacios bajo el concepto **Total Look**, garantizando una integración visual perfecta en todo el espacio.

694B Serenade Alba
Tibet

NEW

El **Serenade Alba** es un diseño de roble lineal de tonalidad clara que responde a la demanda actual de robles naturales. Este decorativo se presenta con el acabado extramate Tibet para potenciar su aspecto orgánico y sereno, aportando autenticidad y calidez en los interiores.




Roble Glamour

79N Roble Glamour
Dry Touch

La versatilidad marca el carácter del **Roble Glamour**, que resulta cálido y favorecedor en cualquier tipo de estancia. El sutil contraste de color entre sus lamas y el acabado Dry Touch consiguen aportarle un aspecto muy natural.

Si buscas un espacio minimalista de líneas limpias y formas sencillas, te ofrecemos una alternativa al rodapié: **perfiles terminales** que se adaptan a la perfección a nuestros suelos.



Roble Banff



46X Roble Banff
Tibet

El carácter definitivamente rústico de este **Roble Banff** está marcado por el contraste entre madera joven y grietas suaves. La textura del acabado Tibet le da un aspecto real de madera al natural.

El estilo rústico y el gran realismo del diseño **Roble Obelisque** se consiguen gracias a sus nudos y grietas bien definidos y su tono de roble claro natural. El efecto extramate y la profundidad de la textura de madera del acabado Tibet combinan a la perfección con este diseño.



31X Roble Obelisque
Tibet

Roble Obelisque

Confort que se siente en el día a día

Un hogar no solo debe verse bien; también debe sentirse bien. El núcleo de madera del suelo laminado contribuye a crear una experiencia de uso especialmente confortable en el día a día. Al caminar sobre él se percibe una sensación más cálida y agradable que otros materiales más rígidos.

El resultado es un suelo pensado para acompañar la vida cotidiana: cómodo para caminar, agradable para vivir y perfecto para disfrutar del hogar con tranquilidad.

NEW

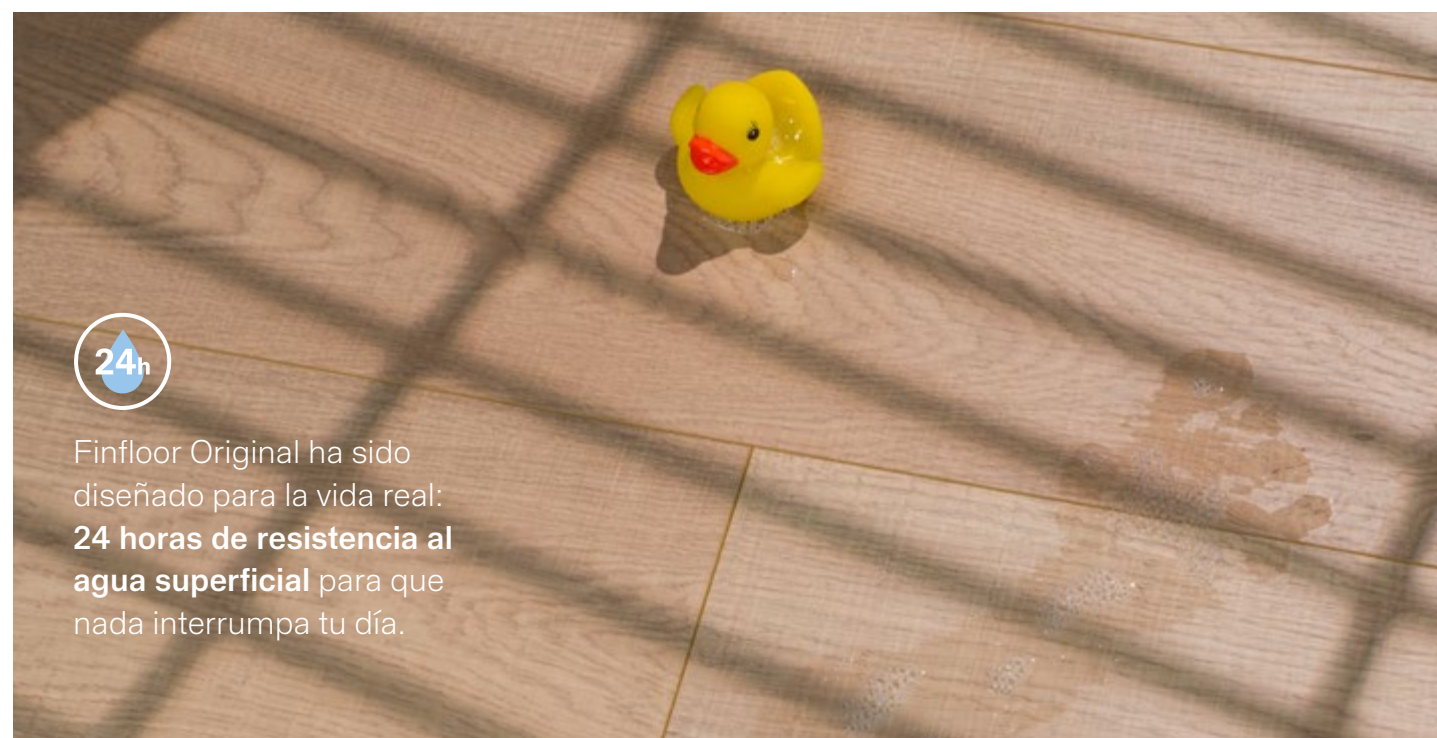
694B Serenade Alba
Tibet

Roble Serrado

Gracias a su suave contraste entre las lamas, este **Roble Serrado** consigue una atmósfera de naturalidad en cualquier ambiente.

NEW TEXTURE

Esta versión evoluciona con el nuevo acabado **Tibet**, una textura extramate que sofisticada el diseño mientras mantiene intacta la fuerza visual de su característico efecto sierra.



Roble Magari



El diseño **Roble Magari** tiene un dulce tono de roble crudo y presenta distintas intensidades de color entre lamas, como los suelos de madera maciza.

Su excelente acabado extramate Tibet, combina a la perfección con el ambiente, aportando gran profundidad y aumentando su realismo.



Dentro de la gama de los beige, el diseño **Roble Chic** tiene un ligero contraste entre lamas, que resalta los matices cálidos del color. Su tono claro es perfecto para bañar de luz incluso los espacios más pequeños. Con el versátil acabado Dry Touch, conseguimos darle mayor naturalidad.

Roble Chic



Roble Calcic



En el **Roble Titanio**, la sobriedad del gris se fusiona con el detalle de sus nudos naturales, logrando una superficie de elegancia discreta que aporta carácter propio sin recargar el ambiente.



El **Roble Calcic**, tonalidad gris claro y de estilo rústico, incorpora en su diseño dibujos de catedrales en suave movimiento. La rugosa textura del acabado Dry Touch aumenta la sensación de profundidad.

Roble Titanio



813B Roble Arroyo
Tibet

Roble Arroyo

NEW

Con una estética orgánica de catedrales y poros lineales, este diseño propone una visión fresca y muy versátil de la madera natural en un tono roble crudo. Es una propuesta que destaca por su movimiento y equilibrio, evocando la madera en su estado más puro para integrarse con total armonía en cualquier estancia.

NEW

813B Roble Arroyo
Tibet

NEW

El **Roble Solano** destaca por su matiz ámbar, que ofrece una textura visual suave y envolvente capaz de transformar cualquier estancia. Al integrar este tono en los espacios, se logra conectar con la calidez de los materiales nobles, creando una atmósfera de bienestar y confort visual.



Roble Solano



NEW

821B Roble Solano
Tibet

Roble Otoño

El dibujo clásico del roble de tres lamas está magníficamente reproducido en el **Roble Otoño**.

NEW TEXTURE

En esta nueva edición del diseño, su característico tono dorado cobra una nueva dimensión gracias al cambio de acabado a **Dry Touch**, cuyo poro profundo y brillo reducido aportan una apariencia más natural.

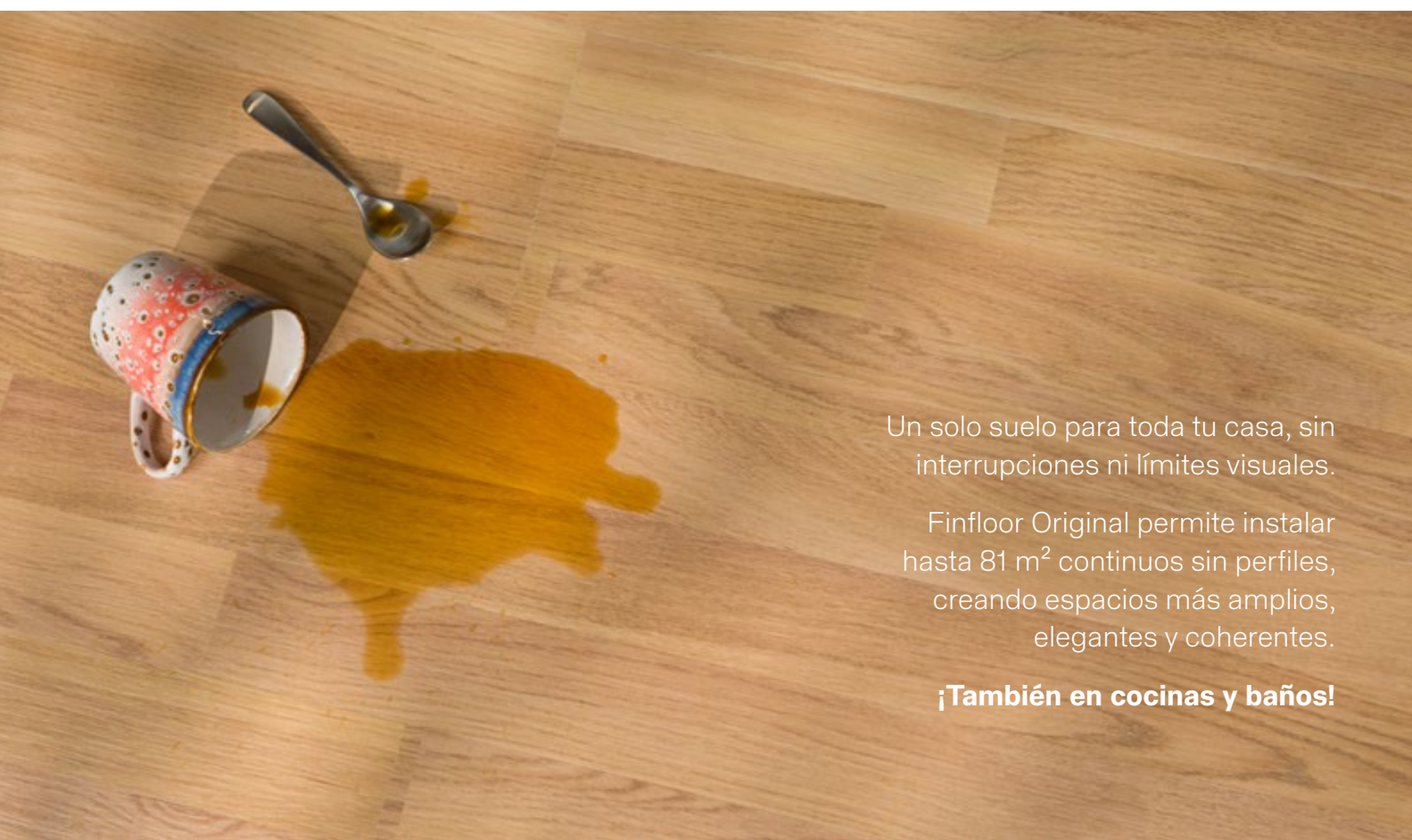
02N Roble Otoño
Dry Touch



Roble Egeo

El efecto de continuidad del **Roble Egeo** aumenta la sensación de amplitud en cualquier espacio. Su tono dorado, versátil y atemporal, resulta muy natural con el acabado Vintage Matt.

52X Roble Egeo
Vintage Matt



Un solo suelo para toda tu casa, sin interrupciones ni límites visuales.

Finfloor Original permite instalar hasta 81 m² continuos sin perfiles, creando espacios más amplios, elegantes y coherentes.

¡También en cocinas y baños!

Roble Lira

NEW

A través de un su tono marrón chocolate de estética renovada, el **Roble Lira** recupera la esencia de lo artesanal. Gracias al sutil tratamiento tintado de esta madera y al acabado extramate Tibet, recrea la belleza de la madera con historia, convirtiéndose en una apuesta segura por la serenidad y la integración visual en cualquier estancia.

NEW

822B Roble Lira
Tibet

822B Roble Lira
Tibet

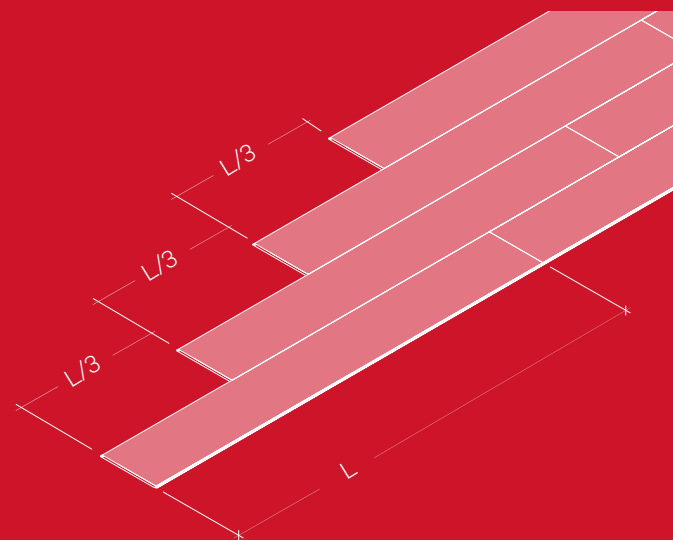
El tono tostado del diseño **Roble Vintage** aporta personalidad al espacio y sus vetas ligeramente más oscuras transmiten una sensación de movimiento. Su acabado mate Dry Touch le da una textura realista de poro abierto.

Roble Vintage



Para un acabado profesional y duradero, recomendamos el **montaje a un tercio** (1/3). Este sistema es el más aconsejado por expertos ya que crea un patrón visual equilibrado que realza la belleza de la madera. Además suele generar menos desperdicio de material.

Aunque si quieres que el suelo no siga un patrón predecible, muchos instaladores usan el **montaje aleatorio**. Simplemente empiezas la nueva fila con el sobrante de la última lama de la fila anterior (siempre que el trozo mida más de 20-30 cm).



Roble Crescendo

El cálido tono del **Roble Crescendo** de acabado Tibet le dará un gran realismo y personalidad al espacio gracias a sus detalles en los nudos y catedrales.



El ligero contraste entre las lamas y el color dorado del **Roble Retro** monolama lo convierten en una opción muy apreciada. El acabado mate Dry Touch le añade una agradable textura y aumenta la sensación de profundidad.

Roble Retro





NEW

Este diseño rescata el alma del parqué rojizo tradicional, reinterpretando su estilo y tonos para ofrecer una versión de estética actualizada y contemporánea. De esta manera se logra capturar la elegancia de los clásicos, aportando una calidez renovada que encaja perfectamente en los espacios actuales.

823B Mencía
Luxor



NEW

823B Mencía
Luxor



Mencía



NEW

823B Mencía
Luxor

Roble Paramount



22P Roble Paramount
Tibet

En este diseño **Roble Paramount** que recuerda al estilo rústico los bordes de las lamas están suavemente oscurecidos para destacar la longitud de las estancias. Junto con el acabado extramate Tibet, de gran profundidad y realismo, tiene un aspecto de madera cepillada que se funde a la perfección con el dibujo decorativo.

Nogal Minueto



324B Nogal Minueto
Vintage Matt

El diseño **Nogal Minueto** tiene el encanto elegante, lujoso y refinado del nogal tradicional. Su tono natural y el efecto de textura extramate del acabado Vintage Matt aportan una sensación de suavidad y realismo en el diseño.



22P Roble Paramount
Tibet

¿Qué más necesitas
para completar tu
instalación?

MANTAS FINFLOOR

Más durabilidad y confort para tu suelo

La manta (o underlay) es la base aislante sobre la que se instala el suelo laminado.

Su función principal es proteger tu suelo para que se mantenga en las mejores condiciones a lo largo del tiempo.

Todas nuestras mantas protegen tu suelo laminado de la humedad y las condensaciones del subsuelo gracias a su film plástico incorporado.

Te ofrecemos tres tipos de mantas para que elijas la que mejor se adapte a tu proyecto:



Silent Elite underlay

Con la manta SILENT ELITE reduces el ruido que se transmite al piso de abajo y mejoras el sonido de las pisadas haciéndolo más agradable. Además garantiza la vida útil del suelo gracias a su poder nivelador, sin deformarse ni perder propiedades en el tiempo. Está certificada para su uso con sistemas de calefacción o refrigeración radiante, ya que su baja resistencia térmica permite una óptima difusión del frío y del calor. Rollos de tamaño reducido (20 m²) para un menor desperdicio en pequeñas rehabilitaciones.


Thermo underlay

La manta THERMO destaca especialmente por su alta capacidad como aislante térmico, esto consigue que las variaciones de frío o calor se noten menos en tu hogar. Rollos de tamaño reducido (20 m²) para un menor desperdicio en pequeñas rehabilitaciones. Esta manta no es apta para calefacciones radiantes.

New Essential underlay

Manta de prestaciones básicas ideal para presupuestos ajustados o requerimientos poco exigentes. Protege tu suelo laminado de la humedad y las condensaciones del subsuelo gracias a su film plástico incorporado. Rollos de tamaño reducido (30 m²) para un menor desperdicio en pequeñas rehabilitaciones.

	SILENT ELITE	THERMO	NEW ESSENTIAL
Espesor	2 mm	2 mm	2 mm
Longitud	20 m	20 m	25 m
Ancho	1 m	1 m	1,2 m
Densidad	130 Kg/m ³	35-40 Kg/m ³	35-40 Kg/m ³



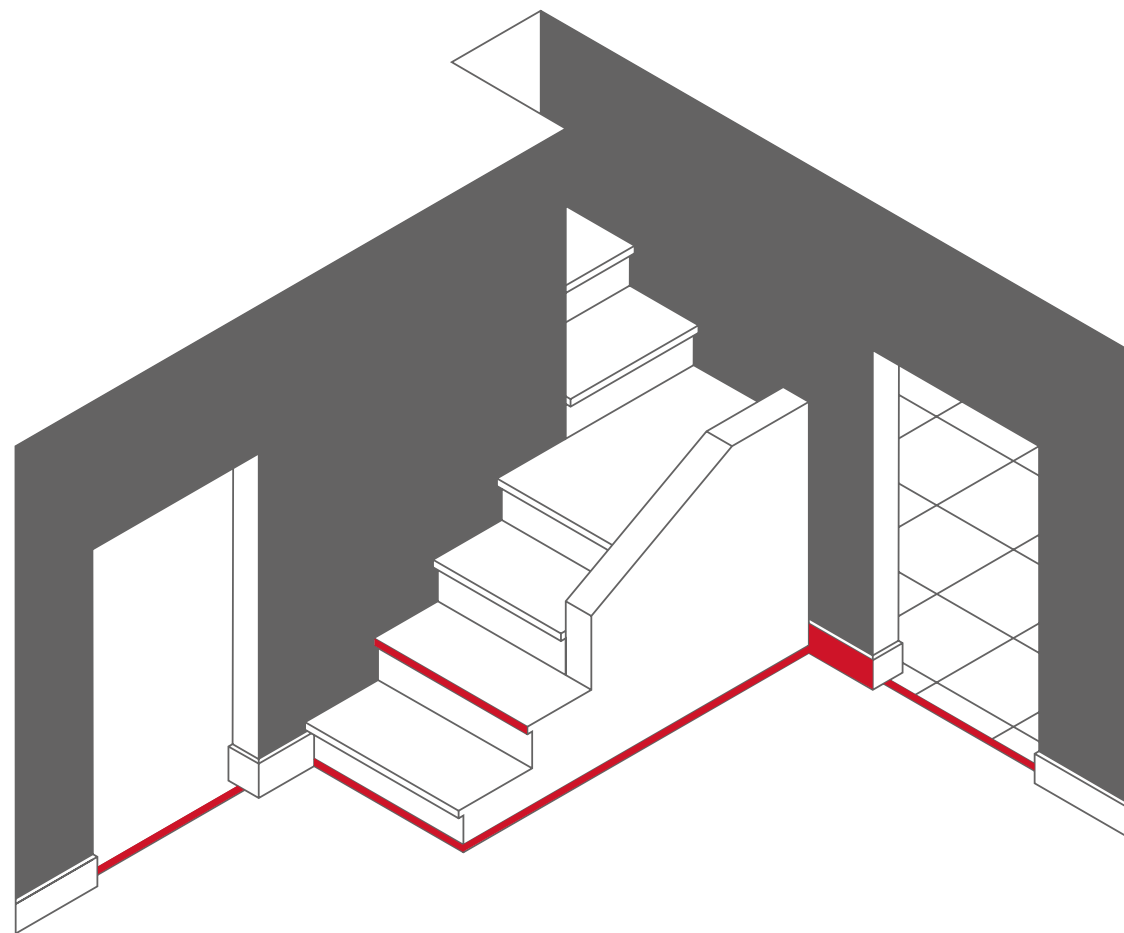
A FINFLOOR B MANTA THERMO FINFLOOR C SOLERA



A FINFLOOR B MANTA SILENT ELITE FINFLOOR
C CALEFACCIÓN RADIANTE D AISLANTE E SOLERA

	SILENT ELITE	THERMO	NEW ESSENTIAL
Reducción del sonido de pisada	***	**	*
Aislamiento acústico Sonido transmitido	***	**	*
Resistencia a cargas	***	**	*
Resistencia a caída de objetos	**	***	**
Aislante térmico		***	*
Protección contra la humedad	***	***	**
Apto para calefacción radiante	✓	✗	✓

COMPLEMENTOS



FINFLOOR ORIGINAL EN BAÑOS Y COCINAS

La colección Finfloor Original es totalmente apta para instalar en este tipo de espacios. Su instalación es muy sencilla, solo requiere el uso del sellador de juntas y la silicona perimetral. Su aplicación ayuda a prolongar la vida del producto y permite el uso del Finfloor en cocinas y baños con su correspondiente garantía.



Silicona de aplicación perimetral

La silicona de relleno neutra evita filtraciones de agua debajo de los suelos flotantes en instalaciones en cocinas o baños. Está especialmente indicada para rellenar la junta de dilatación entre el suelo flotante y las paredes, muebles o sanitarios de baños. Su alto nivel de elasticidad permite la dilatación del suelo sin perder estanqueidad. Buena adherencia sobre materiales de construcción, como hormigón, cemento, ladrillo, piedra natural, metales, madera, tablero de fibras, PVC o vidrio.



Sellador de juntas

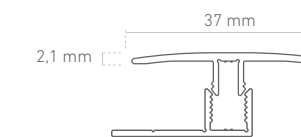
El sellador de juntas bloquea la filtración de agua entre las lamas del suelo laminado evitando posteriores daños en la instalación.

PERFILES DE ALUMINIO

- ✓ Mayor durabilidad y sin apenas resalte de 1 mm.
- ✓ En largo 2.400 mm para instalación CLIP (incluye la base).

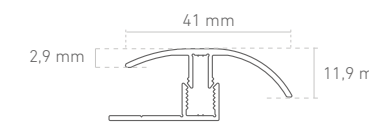
- ✓ El diseño se ajusta al suelo y lo complementa.
- ✓ Disponible para todas las colecciones.

Perfil de expansión



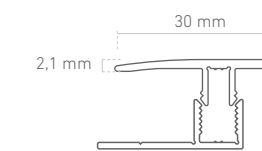
Para utilizar en los pasos de puertas y cuando las dimensiones de la estancia así lo requieran. Está pensado para facilitar la expansión y contracción del suelo.

Perfil de transición



Para utilizar cuando la instalación de tu suelo laminado implique un encuentro con un pavimento de otra altura.

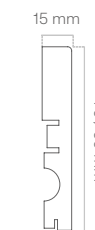
Perfil terminal



Para utilizar cuando quieras rematar tu instalación sin apenas resalte. Muy útil en el caso de acabar contra un ventanal o contra zócalos de muebles o piezas de baño.

RODAPIÉS

Rodapiés de color a juego



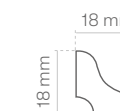
Complemento imprescindible para rematar la instalación contra paredes. Su diseño recto y moderno se ajusta a cada suelo. Fabricado en MDF hidrófugo resistente a la humedad. Incluye pasacables y sistema de enganche a presión que facilita la instalación.

Clip instalación rodapiés




Accesorio necesario para facilitar la instalación del rodapiés mediante el sistema de enganche a presión. Evita el uso de pegamentos o clavos sobre el propio rodapiés. Instalación de un clip cada 40 cm de rodapiés.

Junquillo de color a juego



Remate para aplicaciones en las que la altura de los rodapiés habituales de 70 o 90 mm resulta excesiva (P. ej: encuentros con puertas correderas de armarios, galerías, puertas, balconeras, con el zócalo de algunos muebles, etc ...). Fabricado en MDF hidrófugo resistente a la humedad.

SOLUCIÓN PARA TUS ESCALERAS



Acabado perfecto y fácil montaje

Como se fabrica con las lamas, el diseño es exacto al del suelo y tiene la misma resistencia.



Sin resaltes

La superficie quedará lisa y homogénea.



Continuidad en diseño

El suelo y las escaleras formarán un espacio unificado con el mismo aspecto.



Mantenimiento

Es muy fácil de limpiar.



Gran resistencia

Es resistente a los golpes, la abrasión, el desgaste y la humedad.




Nuestro mamperlán remata tus espacios con escalones o escaleras con el diseño que hayas escogido para tu suelo. Y como tu suelo laminado, tiene muchas ventajas:



Versátil

Se adapta todos los tamaños de peldaños y formas de escaleras.



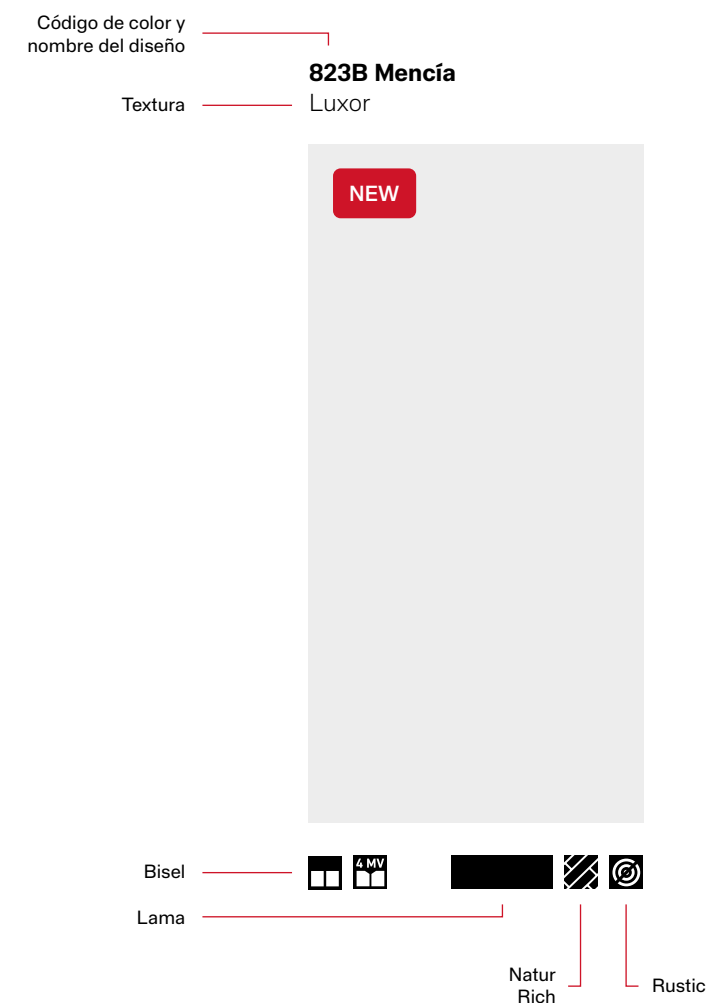
Distintas posibilidades de remate

Dispone de diferentes opciones de remate.



CÓMO INTERPRETAR LOS ICONOS DE LOS DISEÑOS

En cada diseño hay mucha información que necesitas saber: textura, tipo de bisel, diseño de la lama y características del diseño. Para que interpretar esta información te resulte más fácil, la hemos resumido en una serie de iconos. Aquí te explicamos qué representan.



NATURE RICH

- Con Nature Rich: Variación de color entre tablas
- Sin Nature Rich: Color uniforme en todas las tablas

RUSTIC

- Sin nudos
- Incorpora los característicos nudos de la madera
- Grietas, marcas o grandes nudos


OPCIONES BISEL

- Sin bisel
- Micro-bisel 4 lados


DISEÑO LAMA

- Monolama
- Tres tablillas


TEXTURAS




Tibet



Luxor



Vintage Matt



Dry Touch

Carta de color

ORIGINAL | 1331 x 194 x 8 mm

825B Roble Lucero
Tibet



824B Roble Mikado
Tibet



814B Roble Senda
Tibet



694B Serenade Alba
Tibet



353B Roble Sonata
Tibet



813B Roble Arroyo
Tibet



821B Roble Solano
Tibet



02N Roble Otoño
Dry Touch




ORIGINAL | 1331 x 194 x 8 mm

24T Roble Serrado
Tibet



322B Roble Magari
Tibet



79N Roble Glamour
Dry Touch



31X Roble Obelisque
Tibet



52X Roble Egeo
Vintage Matt




323B Roble Crescendo
Tibet



822B Roble Lira
Tibet



823B Mencía
Luxor



ORIGINAL | 1331 x 194 x 8 mm

46X Roble Banff

Tibet



78N Roble Chic

Dry Touch



89N Roble Calcic

Dry Touch



77N Roble Titanio

Dry Touch



324B Nogal Minueto

Vintage Matt




80N Roble Retro

Dry Touch




22P Roble Paramount

Tibet



87N Roble Vintage

Dry Touch



Resumen Finfloor Original

	Codigo color	Diseño	Acabado	Colección	Largo x ancho x espesor	Sin bisel		Con microbisel		Clase de uso	Resistencia abrasión	Antiestático	Calentación y refrigeración radiante	Garantía residencial	Garantía comercial	Garantía baño y cocinas	
							41173192		41173220								
NEW		823B	Mencia	Luxor	Finfloor Original	1331 x 194 x 8 mm	✓	41173192	✓	41173220	33	AC5	✓	✓	30	15	5
		324B	Nogal Minueto	Vintage Matt			✓	41173190	✓	41173218	33	AC5	✓	✓	30	15	5
NEW		813B	Roble Arroyo	Tibet			✓	41173198	✓	41173224	33	AC5	✓	✓	30	15	5
		46X	Roble Banff	Tibet			✓	41173177	✓	41173206	33	AC5	✓	✓	30	15	5
		89N	Roble Calcic	Dry Touch			✓	41173178	✓	41173207	33	AC5	✓	✓	30	15	5
		78N	Roble Chic	Dry Touch			✓	41173179	✓	41173208	33	AC5	✓	✓	30	15	5
		323B	Roble Crescendo	Tibet			✓	41173191	✓	41173219	33	AC5	✓	✓	30	15	5
		52X	Roble Egeo	Vintage Matt			✓	41173180	✓	41173210	33	AC5	✓	✓	30	15	5
		79N	Roble Glamour	Dry Touch			✓	41173181	✓	41173211	33	AC5	✓	✓	30	15	5
NEW		822B	Roble Lira	Tibet			✓	41173196	✓	41173223	33	AC5	✓	✓	30	15	5
NEW		825B	Roble Lucero	Tibet			✓	41173195	✓	41173222	33	AC5	✓	✓	30	15	5
		322B	Roble Magari	Tibet			✓	41173175	✓	41173204	33	AC5	✓	✓	30	15	5
NEW		824B	Roble Mikado	Tibet			✓	41173197	✗	N/A	33	AC5	✓	✓	30	15	5
		31X	Roble Obelisque	Tibet			✓	41173182	✓	41173212	33	AC5	✓	✓	30	15	5
		02N	Roble Otoño	Dry Touch			✓	41173183	✗	N/A	33	AC5	✓	✓	30	15	5
		22P	Roble Paramount	Tibet			✓	41173184	✓	41173213	33	AC5	✓	✓	30	15	5
		80N	Roble Retro	Dry Touch			✓	41173186	✓	41173214	33	AC5	✓	✓	30	15	5
NEW		814B	Roble Senda	Tibet			✓	41173199	✓	41173226	33	AC5	✓	✓	30	15	5
		24T	Roble Serrado	Tibet			✓	41173187	✓	41173215	33	AC5	✓	✓	30	15	5
NEW		821B	Roble Solano	Tibet			✓	41173193	✓	41173221	33	AC5	✓	✓	30	15	5
		353B	Roble Sonata	Tibet			✓	41173176	✓	41173205	33	AC5	✓	✓	30	15	5
		77N	Roble Titanio	Dry Touch			✓	41173188	✓	41173216	33	AC5	✓	✓	30	15	5
		87N	Roble Vintage	Dry Touch			✓	41173189	✓	41173217	33	AC5	✓	✓	30	15	5
NEW		694B	Serenade Alba	Tibet			✓	41173200	✓	41173227	33	AC5	✓	✓	30	15	5

n/a = No aplica

Información logística

	m² / caja	Tablillas / caja	Kg / caja	Caja / pallet	m² / pallet
Original	2.32 m²	9	16,3	52	120.84

La reproducción de los diseños mostrados puede no ser exacta debido a las limitaciones técnicas de la impresión. Solicite muestras para comprobar la tonalidad real.

Finfloor

www.finfloor.com

Finsa

www.finsa.com