



# SUELO LAMINADO

---

Confianza a cada paso



# Siempre un paso por delante

Así que puede dar  
un paso atrás y relajarse



CON QUICK-STEP, SIEMPRE ESTÁ UN PASO POR DELANTE	06
DATOS REALES FRENTE A MITOS	08
DELE VIDA A SU VISIÓN	16
LE AYUDAMOS A DECIDIR	32
PASO A PASO HACIA LA CIRCULARIDAD	34
PREGUNTAS FRECUENTES	36
HERRAMIENTAS QUE LE AYUDARÁN A ELEGIR	38
LA BELLEZA VIENE EN MUCHOS TAMAÑOS	40
NUESTRAS COLECCIONES DE SUELOS LAMINADOS	42
ACCESORIOS PARA SUELOS LAMINADOS	68



## *Quick-Step le ayuda a crear la casa de sus sueños*

Garantizamos su tranquilidad. Tanto si busca calidad como si le gusta seguir las últimas tendencias en interiores, Quick-Step tiene lo que necesita. Crear e innovar está en nuestro ADN. Tenemos pasión por la artesanía y seguimos innovando en materiales, tecnologías y diseño para que pueda elegir un suelo con estilo que se adapte a sus necesidades y dure toda la vida.

# Siempre un paso por delante

**Así que puede dar  
un paso atrás y relajarse**

## *El suelo laminado Quick-Step es la elección lógica*

Gracias a nuestra innovación continua, obtendrá la combinación perfecta de estilo, comodidad y durabilidad en cada suelo laminado Quick-Step sin hacer concesiones.

## *Datos reales frente a mitos sobre los suelos laminados*

Existen muchas ideas erróneas sobre el suelo laminado. Afortunadamente, con los suelos laminados Quick-Step siempre estará un paso por delante. ¿Sabe distinguir la realidad de la ficción?



# 100 % impermeable

*Mito: El suelo laminado y el agua no son compatibles.*

*Dato real: Quick-Step ofrece el único suelo laminado totalmente estanco.*



- ✓ No filtra ni una sola gota de agua a través de las uniones entre tablas.
- ✓ Ninguna reclamación desde que creamos el suelo laminado estanco hace más de 10 años.
- ✓ Limpieza en mojado sin ninguna preocupación.
- ✓ Perfecto para cualquier habitación (incluidos la cocina y el baño).





# Quick-Step, el inventor del suelo laminado estanco

*En comparación con la competencia, Quick-Step está un paso por delante cuando se trata de suelos laminados. Garantizamos que el agua no podrá penetrar en nuestros suelos, todo gracias a la combinación de nuestras tres innovaciones revolucionarias.*

**/// QUICK-STEP**

COMPETENCIA



SUPERFICIE  
CERRADA



BORDES  
INDESTRUCTIBLES



DESGASTE  
ANORMAL



BORDES  
LEVANTADOS





## Calidad excelente

*Mito: Un suelo laminado no dura mucho.*

*Dato real: Nuestra excelente calidad mantiene el suelo impecable.*

- ✓ Resistente a las manchas: el suelo se mantiene bonito y como nuevo.
- ✓ Sin rayaduras: ideal para hogares con mucha actividad.
- ✓ Un suelo para toda la vida: una inversión a largo plazo para la casa de sus sueños (¡garantía de por vida!)
- ✓ Fácil de instalar gracias al sistema Uniclic y Unizip, para uso doméstico.
- ✓ Compatible con calefacción radiante: el compañero perfecto para la calefacción por suelo radiante.

**uniclic**  
PATENTED TECHNOLOGY

**unizip**  
PATENTED TECHNOLOGY

IMD8243





## Lleve la naturaleza a su hogar

*Mito: El suelo laminado no es natural y no es adecuado para un interior sofisticado.*

***Dato real: El suelo laminado Quick-Step lleva la naturaleza a su hogar.***

- ✓ El suelo laminado Quick-Step está compuesto por un 80 % de madera.
- ✓ 100 % madera recuperada: «subproducto» procedente de residuos y gestión forestal responsable.
- ✓ Gracias a nuestros expertos de suelos, cada pieza creada empieza en la naturaleza, dando como resultado apariencias de madera y piedra auténticas y detalladas.
- ✓ Tendencias de hoy y de mañana: gracias a nuestros diseñadores que siguen las últimas tendencias.







# Intensidad atrevida

¿O prefiere los colores de tendencia y el **maximalismo**?



# Serenidad suave

¿Le encantan los interiores atemporales y **minimalistas**?

## Dele vida a su visión

Con el suelo laminado Quick-Step, un toque **personal** a cada habitación. Nuestros suelos le ayudan a expresar su visión y mejorar sus interiores.

Desde la simplicidad suave hasta la expresión atrevida, nuestro suelo laminado está disponible en diferentes colores y tonos (de claro a oscuro) para adaptarse a cualquier estilo.

CLARO  
pp. 18-21




MEDIO  
pp. 22-25



OSCURO  
pp. 26-29





# Serenidad suave

Cree un espacio tranquilo  
y abierto con **suelos claros**  
y colores neutros





IMPRESSIVE  
(ULTRA)  
IM8254/IMU8254

# Intensidad atrevida

Permita que los colores y  
diseños atrevidos destaquen  
utilizando **suelos claros**



CLASSIC  
CLM5799

IMPRESSIVE  
(ULTRA)  
IM1847/IMU1847







# Serenidad suave


Disfrute del equilibrio  
y la calidez con un  
**suelo de tono medio**





# Intensidad atrevida

Utilice **suelos de tonos medios**  
para combinar carácter  
y tranquilidad





CAPTURE  
SIG4756



IMPRESSIVE  
(ULTRA)  
IM8261/IMU8261



MAJESTIC  
MJ3548




# Serenidad suave

Sumérjase en la  
elegancia con **suelos  
oscuros** y tonos tierra



Combine **suelos oscuros**  
con sus colores favoritos  
para lograr un aspecto  
elegante

# Intensidad atrevida







# Combinaciones perfectas

## ¿Le gusta mezclar?

*En ese caso, pruebe una combinación de lamas y baldosas de suelo laminado. De esta manera podrá disfrutar de lo mejor de ambos mundos. Dele vida a su visión: juegue con la textura, el color y el estilo para que su hogar sea realmente tuyo.*

CONSEJO

Remátelo con nuestro **perfil Incizo** Quick-Step QSINCP(-)





Aspecto

Tamaño de la lama

Color

MADERA

MAJESTIC  
2 050 × 240 × 9,5 mm




CAPTURE  
1 380 × 212 × 9 mm



IMPRESSIVE (ULTRA)  
1 380 x 190 x 8 (12) mm



IMPRESSIVE DESIGN  
655 × 131 × 8 mm  
DE ESPIGA



ELIGNA  
1 380 × 156 × 8 mm



CLASSIC  
1 200 × 190 × 8 mm



CREO  
1 200 × 190 × 7 mm



PIEDRA


MUSE  
1 200 × 396 × 8 mm




Nuestros suelos laminados con apariencia de madera vienen en una amplia gama de colores, desde claros a oscuros, para complementar cualquier estilo interior.



CLARO



MEDIO



OSCURO

Déjenos  
ayudarle a  
decidir

# Paso a paso hacia la circularidad

*Para nosotros la sostenibilidad es mucho más que asunto publicitario. Está en el centro de todo lo que hacemos. Además de que todos nuestros suelos laminados Quick-Step se crean, desarrollan y fabrican en Europa, hay muchas otras razones por las que nuestros suelos laminados son los más sostenibles del mercado.*



## ✓ Principio de suelo a suelo

Nuestros suelos están diseñados para ser reciclables y, a través de nuestro programa Recover, estamos ampliando nuestros sistemas de recuperación para recoger suelos viejos y desechos de las instalaciones.

Gracias a nuestra tecnología innovadora, somos los únicos (!) del sector que podemos reciclar el núcleo (HDF) al final de su vida útil, dándole una nueva utilidad. Desde su suelo antiguo hasta uno nuevo, no dude de que ha tomado una decisión responsable.

## ✓ Madera real, recuperada y sostenible

Los suelos laminados Quick-Step están compuestos por un 80 % de madera. El núcleo de nuestros suelos (HDF) está fabricado con madera 100 % recuperada, que es un subproducto procedente de aserraderos y del mantenimiento de zonas verdes en las carreteras. Nos centramos en aprovechar al máximo los materiales existentes, en lugar de utilizar nuevos recursos. También contamos con la certificación PEFC, lo que garantiza que nuestra madera proviene de bosques gestionados de forma sostenible.

## ✓ Energía renovable

Cualquier residuo de madera que no sea apto para su reutilización en suelos laminados se reutiliza para producir energía renovable. Por ejemplo, el polvo de madera que se crea durante el aserrado y lijado de nuestras laminas es demasiado fino para reciclarlo, pero sirve como una fuente de calor eficaz para nuestras máquinas de secado y prensas. Como resultado, el 70 % del calor necesario para nuestra producción de suelos laminados se alimenta con energía renovable.

¿QUIERE SABER MÁS  
SOBRE NUESTRA HISTORIA DE  
SOSTENIBILIDAD?  
ESCANEE EL CÓDIGO QR



SIG4749



# Preguntas y respuestas

*Descubra todo lo que necesita saber sobre los suelos laminados Quick-Step*

## *¿Cómo limpio mi suelo laminado Quick-Step?*

¡En seco y húmedo! Lo ideal es barrer o aspirar el suelo a demanda y limpiarlo una vez a la semana con agua y productos de limpieza. Recomendamos utilizar el kit Quick-Step Floor cleaner and Spray. El limpiador de manchas Quick-Step es perfecto para manchas difíciles, como de tinta, pintura o vino tinto.

Nuestros suelos laminados son resistentes a las manchas y las rayaduras, lo que los mantiene como nuevos. El suelo laminado Quick-Step es una inversión para la casa de sus sueños: a cambio obtiene una garantía de por vida y un suelo atemporal.

## *¿El suelo laminado Quick-Step es resistente a las manchas?*

## *¿Puedo instalar fácilmente mi suelo laminado Quick-Step yo mismo?*

Gracias a nuestro sistema Uniclic y Unizip podrá instalar el suelo fácilmente. ¿Las ventajas? Sin pegamento, sin manchas, sin desorden. Con nuestras instrucciones de instalación fáciles de usar, su suelo se puede instalar en poco tiempo. Visite nuestro sitio web para ver más consejos y vídeos.


¡Por supuesto! Nuestros suelos laminados son totalmente compatibles con sistemas de climatización, lo que los convierte en el complemento perfecto para hogares con calefacción (o refrigeración) por suelo radiante. QuickHeat es nuestro propio sistema de calefacción por suelo radiante eléctrico, fácil de instalar sin electricista y con ahorro energético.

## *Tengo calefacción por suelo radiante en mi salón.*

## *¿Puedo colocar suelo laminado Quick-Step?*

¿NO HA ENCONTRADO LA RESPUESTA A SU PREGUNTA AQUÍ?  
ESCANEE EL CÓDIGO QR





# Herramientas que le ayudarán a elegir

## RoomViewer: elegir es fácil

¿Quiere saber cómo quedaría su salón, cocina, dormitorio o baño con un suelo laminado Quick-Step? ¡Es posible! Con RoomViewer de Quick-Step: nuestra práctica herramienta de inteligencia artificial le ofrece una vista previa de un suelo laminado en su propia vivienda.

Así siempre podrá tomar la decisión correcta.

## Pida una muestra

¿Siente curiosidad por saber qué aspecto y tacto reales tendría el suelo que ha elegido?

¿Quiere saber si combina con sus muebles, color de pared, estilo, etc.?

Solicite una muestra de suelo en nuestra página web\* y compruébelo usted mismo.

ENCUENTRE A SU DISTRIBUIDOR LOCAL /// [QUICKSTEP.COM](https://www.quickstep.com)

\*Nuestro servicio de muestras está disponible actualmente en los siguientes países: Bélgica, Francia, Alemania, Irlanda, Países Bajos, Polonia, España, Suiza y Reino Unido.



ESCANEE EL CÓDIGO QR  
PARA ACCEDER  
A ROOMVIEWER



# Disfrute de la belleza en diversos formatos



COLECCIONES		DIMENSIONES	CAJA	BISELES	CLASE	INSTALACIÓN	GARANTÍA
MAJESTIC		2 050 × 240 × 9,5 mm	6 lamas = 2952 m <sup>2</sup>		CLASE 32		✓ GARANTÍA DE POR VIDA PARA USO DOMÉSTICO ✓ 15 AÑOS DE GARANTÍA ANTIHUMEDAD
CAPTURE		1 380 × 212 × 9 mm	7 lamas = 2048 m <sup>2</sup>		CLASE 32		✓ GARANTÍA DE POR VIDA PARA USO DOMÉSTICO ✓ 15 AÑOS DE GARANTÍA ANTIHUMEDAD
IMPRESSIVE ULTRA		1 380 × 190 × 12 mm	5 lamas = 1311 m <sup>2</sup>		CLASE 33		✓ GARANTÍA DE POR VIDA PARA USO DOMÉSTICO ✓ 15 AÑOS DE GARANTÍA ANTIHUMEDAD
IMPRESSIVE		1 380 × 190 × 8 mm	7 lamas = 1835 m <sup>2</sup>		CLASE 32		✓ GARANTÍA DE POR VIDA PARA USO DOMÉSTICO ✓ 15 AÑOS DE GARANTÍA ANTIHUMEDAD
IMPRESSIVE DESIGN		655 × 131 × 8 mm	14 lamas = 1201 m <sup>2</sup>		CLASE 32		✓ GARANTÍA DE POR VIDA PARA USO DOMÉSTICO ✓ 15 AÑOS DE GARANTÍA ANTIHUMEDAD
ELIGNA		1 380 × 156 × 8 mm	8 lamas = 1722 m <sup>2</sup>	0	CLASE 32		✓ GARANTÍA DE POR VIDA PARA USO DOMÉSTICO ✓ 10 AÑOS DE GARANTÍA ANTIHUMEDAD
CLASSIC		1 200 × 190 × 8 mm	7 lamas = 1596 m <sup>2</sup>	0	CLASE 32		✓ GARANTÍA DE POR VIDA PARA USO DOMÉSTICO ✓ 10 AÑOS DE GARANTÍA ANTIHUMEDAD
CREO		1 200 × 190 × 7 mm	8 lamas = 1824 m <sup>2</sup>	0	CLASE 32		✓ 20 AÑOS DE GARANTÍA PARA USO DOMÉSTICO ✓ 10 AÑOS DE GARANTÍA ANTIHUMEDAD
MUSE		1 200 × 396 × 8 mm	4 baldosas = 1901 m <sup>2</sup>		CLASE 32		✓ GARANTÍA DE POR VIDA PARA USO DOMÉSTICO ✓ 15 AÑOS DE GARANTÍA ANTIHUMEDAD

**BISEL PRENSADO**  
El bisel se adapta completamente al carácter del suelo. El color, diseño y la estructura de la lama son visibles en el bisel.

**BISEL IMPRESO**  
Un efecto que presenta un efecto biselado y hace que las lamas parezcan auténticas.

**CLASE 32:** uso residencial.  
Uso diario normal en espacios comunes.

**CLASE 33:** uso comercial.  
Suelos extrarresistentes al desgaste para zonas de uso intensivo.

# MAJESTIC

 MJ: 2 050 x 240 x 9,5 mm | Caja = 6 lamas = 2925 m² |  biseles



Roble valle beige claro



MJ3554

Roble desierto claro natural



MJ3550

Roble bosque beige



MJ3545

Roble bosque natural




MJ3546

Roble desierto cálido natural



MJ3551

Roble desierto marrón oscuro cepillado



MJ3553

Roble bosque gris claro



MJ3547

Roble valle marrón claro



MJ3555

Roble desierto gris cepillado



MJ3552

Roble bosque marrón



MJ3548



MJ3546

## Visualice nuestros suelos en su propio interior con nuestro RoomViewer

¿No está seguro de qué suelo Quick-Step queda mejor en el interior de su vivienda? ¡No hay problema! Con RoomViewer podrá previsualizar en línea cualquier suelo y en el interior que usted prefiera para así poder elegir la opción correcta.



ESCANEE EL CÓDIGO QR  
PARA ACCEDER A  
ROOMVIEWER





MJ3550



MJ3551



CONSEJO

Remátelo con nuestro  
**rodapié estándar** Quick-Step  
QSSK(-)



# CAPTURE

 SIG: 1380 x 212 x 9 mm | Caja = 7 lamas = 2048 m² |  biseles



Roble blanco pintado



SIG4753

Roble rosa pintado



SIG4754

Roble premium blanco



SIG4757

Roble beige barnizado



SIG4750

Roble cepillado cálido natural



SIG4762

Roble natural agrietado



SIG4767

Roble suave con pátina



SIG4748

Roble beige cepillado



SIG4764

Roble marrón con pátina




SIG4751

Roble barnizado natural




SIG4749

Roble Merbau



SIG4760

Nogal chic



SIG4761

Roble gris cepillado



SIG4765

Roble gris con pátina



SIG4752

Roble natural cepillado



SIG4763

Roble marrón cepillado



SIG4766

Roble encerado marrón



SIG4756

Roble negro pintado



SIG4755



CONSEJO

Remátelo con nuestro  
**perfil Incizo** Quick-Step.  
QSINCP(-)



SIG4762



CAPTURE



SIG4749





# IMPRESSIVE (ULTRA)

IM: 1380 x 190 x 8 mm | Caja = 7 lamas = 1835 m² | 4 biseles  
IMU: 1380 x 190 x 12 mm | Caja = 5 lamas = 1311 m² | 4 biseles



Roble clásico claro con pátina



IM3559 / IMU3559

Roble clásico gris con pátina



IM3560/IMU3560

Roble suave claro



IM1854/IMU1854

Roble suave natural



IM1855/IMU1855

Roble bourbon



IM8260/IMU8260

Roble clásico natural



IM1848/IMU1848

Roble marfil



IM8258/IMU8258

Roble algodón



IM8254/IMU8254

Roble suave medio



IM1856/IMU1856

Roble suave marrón claro



IM3557/IMU3557

Roble suave gris



IM3558/IMU3558

Roble centeno



IM8257/IMU8257

Roble clásico beige



IM1847/IMU1847

Roble almendra



IM8255/IMU8255

Roble duna




IM8259/IMU8259

Roble trufa



IM8256/IMU8256

Roble clásico marrón



IM1849/IMU1849

Roble ahumado



IM8261/IMU8261





IM1848/IMU1848



IM8258/IMU8258

CONSEJO

Haga que su suelo sea  
totalmente impermeable en  
3 sencillos pasos  
Consulte la pág. 73








# IMPRESSIVE DESIGN

IMD: 655 x 131 x 8 mm | Caja = 14 lamas = 1201 m<sup>2</sup> | 4 biseles




Roble jengibre




IMD8246

Roble comino




IMD8247

Roble cardamomo



IMD8242

Roble nuez moscada



IMD8243

Roble canela



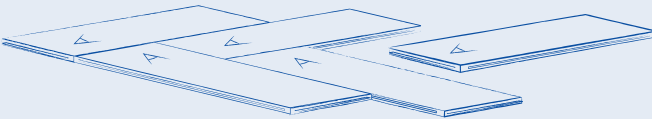
IMD8244

Roble carbón



IMD8245

## ¿Quiere crear un patrón de espiga?



Normalmente, necesitaría dos tipos diferentes de lamas, A y B, lo que implicaría una instalación más lenta y complicada. No es el caso con nuestro Impressive Design. Nuestro suelo de espiga tiene un ingenioso tipo de plancha que se acopla con un clic a ambos lados, gracias al sistema Unizip. ¡En poco tiempo tendrá un bonito suelo de espiga nuevo!



CONSEJO

Remátelo con nuestro  
**rodapié pintable con instalación  
mediante clic** Quick-Step  
SFPSKCLICKPAINT126



IMD8243

IMPRESSIVE DESIGN




IMD8246

# ELIGNA

EL: 1380 x 156 x 8 mm | Caja = 8 lamas = 1722 m<sup>2</sup> | 0 biseles



Roble Venecia claro



EL3990

Roble Newcastle gris



EL3580

Roble estado beige



EL3574

Roble blanco claro



EL1491

Roble viejo aceitado mate



EL312

Roble Newcastle marrón



EL3582

Roble barnizado blanco




EL915

Roble Venecia natural




EL3908

Roble barnizado natural



EL896

Roble Merbau



EL996



EL3574

## Visualice nuestros suelos en su propio interior con nuestro RoomViewer

¿No está seguro de qué suelo Quick-Step queda mejor en el interior de su vivienda? ¡No hay problema! Con RoomViewer podrá previsualizar en línea cualquier suelo y en el interior que usted prefiera para así poder elegir la opción correcta.



ESCANEE EL CÓDIGO QR PARA ACCEDER A ROOMVIEWER



# CLASSIC

CLM/CL: 1 200 x 190 x 8 mm | Caja = 7 lamas = 1596 m<sup>2</sup> | 0 o 4 biseles



Roble beige escarcha



CLM5799 - 4 biseles

Roble Havana natural



CLM1655 - 4 biseles

Roble crudo desierto



CLM5802 - 4 biseles

Roble claro clásico



CLM5787 - 4 biseles

Roble arena



CLM5801 - 4 biseles

Roble marrón galleta



CLM5794 - 4 biseles

Roble crudo arena



CLM5791 - 4 biseles

Roble crudo



CLM5788 - 4 biseles

Roble Havana natural con cortes de sierra



CLM1656 - 4 biseles

Roble marrón miel



CLM5792 - 4 biseles

Roble marrón cacao



CLM5793 - 4 biseles

Roble marrón cálido



CLM5789 - 4 biseles

Roble recuperado con pátina blanca



CL1653 - 0 biseles

Roble viejo gris claro




CLM1405 - 4 biseles

Roble natural medianoche




CLM1487 - 4 biseles

Roble marrón cacahuete



CLM5800 - 4 biseles



# CREO

CRH: 1200 x 190 x 7 mm | Caja = 8 lamas = 1824 m² | 0 biseles



Roble blanco Charlotte



CRH3178

Roble gris Tennesse



CRH3181

Roble claro Tennessee



CRH3179

Roble natural Virginia



CRH3182

Roble natural Tennesse



CRH3180

Roble natural Lousiana



CRH3176



# MUSE

MUS: 1 200 x 396 x 8 mm | Caja = 4 baldosas = 1901 m<sup>2</sup> |  biseles



Tiza



MUS5487

Hormigón botánico



MUS5494

Arenisca




MUS5489

Pizarra gris



MUS5493

Pizarra negra



MUS5492

Piedra caliza



MUS5486

Terracota




MUS5490

Hormigón moteado



MUS5491

Hormigón gris



MUS5488

Arenisca azul oscuro



MUS5485

Bluestone ahumado



MUS5484



65

MUS5488



MUS5491



CONSEJO

Remátelo con nuestro **rodapié pintable impermeable** Quick-Step QSHSK58PAINT



MUS5494





# Todo lo que necesita para su suelo laminado

La casa de sus sueños no está terminada cuando elige el suelo. Crear el interior perfecto también implica seleccionar los accesorios adecuados para el suelo elegido.

1

## INSTALACIÓN

Está repetido y/o mal expresado.  
Usted mismo puede instalar fácilmente su suelo.  
Tenemos todo lo que necesita.

2

## ACABADO

Desde el rodapié hasta la escalera:  
descubra todos los accesorios para  
un acabado perfecto.

3

## MANTENIMIENTO

¿Ya ha instalado el suelo?  
Manténgalo en óptimas condiciones con  
nuestros productos de limpieza.



1 **INSTALACIÓN**

TODO LO QUE NECESITA PARA INSTALAR SU PROPIO  
SUELO SIN ESFUERZO



CAPAS DE SUBSUELO


La capa de subsuelo proporciona aislamiento acústico, crea una base nivelada y protege contra la humedad ascendente.

		 REDUCCIÓN DEL RUIDO EN LA HABITACIÓN	 REDUCCIÓN DEL RUIDO EN HABITACIONES SITUADAS DEBAJO	 CALEFACCIÓN Y REFRIGERACIÓN POR SUELO RADIANTE
 <b>Silent Walk</b> QSUDLSW7 Grosor: 2 mm Rollo: 7 m <sup>2</sup>	Más sostenible y eficaz  Opción sostenible	-  +	-  +	-  +
 <b>Unisound</b> QSUDLDRUCO15 Grosor: 2 mm Rollo: 15 m <sup>2</sup>	La mejor reducción del ruido general	-  +	-  +	-  +
 <b>Basic Plus</b> QSUDLBP15/60 Grosor: 2 mm Rollo: 15/60 m <sup>2</sup>	Versátil y económico	-  +	-  +	-  +
 <b>Thermolevel</b> QSUDTL9 Grosor: 5 mm Paquete: 9 m <sup>2</sup>	Ventajas de aislamiento adicional	-  +	-  +	No compatible

SISTEMA DE CALEFACCIÓN POR SUELO RADIANTE ELÉCTRICO

QuickHeat es nuestro propio sistema de calefacción por suelo radiante eléctrico: ahorra energía y es fácil de instalar sin necesidad de un electricista.

	<b>PE-foil</b> NEUDLSCREEN34 Grosor: 100 mm Paquete: 33,75 m <sup>2</sup>	 <b>Placas de aislamiento QuickHeat</b> NEUDLQHPLATE 120 x 50 cm 0,6 m <sup>2</sup> /placa
 <b>Cables alargadores QuickHeat</b> NEQHEXTCAB100 1 m NEQHEXTCAB300 3 m	 <b>Kit de instalación Quickheat</b> NEQHKITWIFI Inalámbrico 12 x 10 x 3,5 cm	 <b>Lámina QuickHeat</b> NEUDLQH100X300 1 x 3 m NEUDLQH100X500 1 x 5 m NEUDLQH100X700 1 x 7 m NEUDLQH120X300 1,2 x 3 m NEUDLQH120X500 1,2 x 5 m NEUDLQH120X700 1,2 x 7 m  60 W/m <sup>2</sup> , 230 V. Instalación máxima 50 m <sup>2</sup>



¿INSTALAR QUICKHEAT?  
ESCANEE EL CÓDIGO  
QR PARA VER LAS  
INSTRUCCIONES

HERRAMIENTAS DE INSTALACIÓN

Todo lo que necesita para una instalación rápida y sin esfuerzo.

 <b>Cinta adhesiva</b> NETAPE50 Rollo: 50 m	Añada una capa de subsuelo para conseguir una instala- ción resistente a prueba de humedad.	 <b>Juego de instalación</b> QSTOOLA	Juego con un bloque de golpeo para unir lamas fácilmente mediante clic, un tiralamas para llegar a los rincones más difíciles y cuñas para conseguir unas juntas de dilatación perfectas (de 8 a 10 mm) entre las paredes y el suelo.
---	--	---	--



ACABADO

TODO LO QUE NECESITA PARA REMATAR SU SUELO



RODAPIÉS DE COLOR A JUEGO

Los rodapiés perfectamente combinados añaden el toque final a su suelo.



**Scotia**  
QSSCOT(-)  
2 400 x 17 x 17 mm



**Rodapiés estándar**  
QSSK(-)  
2 400 x 12 x 58 mm



**Rodapiés de parquet**  
QSPSKR(-)  
2 400 x 14 x 77 mm



CONSEJO

Instale fácilmente sus rodapiés con nuestro pegamento One4All Glue o elija el sistema Track para una instalación rápida y sin problemas del rodapié de parquet.

QSGLUE290 290ml  
NETRACK 2 400 x 8 x 27 mm

ACABADO IMPERMEABLE


Haga que su suelo sea totalmente impermeable en tres sencillos pasos.

**Paso 1**  
Instale una tira de espuma entre la pared y el suelo.



**Tira de espuma**  
NEFOAMSTRIP20  
20 tiras, 1 m x 10 mm

**Paso 2**  
Aplique el Hydrokit sobre la tira de espuma.



**Hydrokit**  
QSKITTRANSP  
310 ml

**Paso 3**  
Instale el rodapié y remátelos con la hydrostrip.



**Hydrostrip**  
NEHSTRIPSK15  
NEHSTRIPSCOTPSK15

## 2 ACABADO

TODO LO QUE NECESITA PARA REMATAR SU SUELO



### PERFILES DE COLOR A JUEGO

Un perfil, cinco aplicaciones, siempre perfectamente combinado con su suelo.




**Perfil Incizo**  
QSINCP(-)  
2 150 x 48 x 13 mm

#### CONSEJO

Utilice el **cuchillo Incizo proporcionado** para cortar el perfil en la forma deseada.


#### Aplicación 1

Una dos suelos con alturas distintas.



#### Aplicación 2

Una dos suelos con la misma altura.




#### Aplicación 3

Remate la instalación del suelo junto a la pared o la ventana.




#### Aplicación 4

Cree una bonita transición entre su suelo laminado y otros tipos de suelos.



### SUBPERFIL DE ALUMINIO PARA ESCALERAS


Remate sus escaleras con el perfil Incizo y el imprescindible subperfil de aluminio (se venden por separado).



**Subperfil de aluminio Incizo para escaleras**  
NEINCPBASE(-)

#### Aplicación 5

Acabado para sus escaleras y peldaños.





2 ACABADO

REMATE LAS ESCALERAS CON CUBIERTAS PARA ESCALERAS LAMINADAS




CUBIERTA PARA ESCALERAS

Dele a sus escaleras el mismo aspecto que su suelo, con cubiertas para escaleras a juego en el mismo material.




**Cubierta para escaleras laminada - Canto romo**  
QSSTRBSIG(-) - Capture 1 330 x 135 x 59 mm  
QSSTRBIM(-) - Impressive 1 330 x 113 x 59 mm  
QSSTRBCLM(-) - Classic 1 150 x 113 x 59 mm  
QSSTRBEL(-) - Eligna 1 330 x 79 x 59 mm



**CONSEJO**

¿Sabía que el pegamento **One4All Glue** facilita la instalación de cubiertas para escaleras laminadas ? QSGlUE290

**Opción de diseño 1**  
Remate el borde vertical de sus escaleras con el mismo material que su suelo laminado.



**Opción de diseño 2**  
Pinte el borde vertical de sus escaleras.



< DESPUÉS








< ANTES

2









ACABADO

REMATE SU SUELO CON RODAPIÉS BLANCOS O PINTABLES

RODAPIÉS BLANCOS Y PINTABLES

				
	Scotia	Rodapié pequeño	Rodapié mediano	Rodapié grande
IMPERMEABLE				
Rodapié listo para pintar	QSHSCOT19PAINT 2 400 x 19 x 19 mm	QSHSK38PAINT 2 400 x 13 x 38 mm	QSHSK58PAINT 2 400 x 13 x 58 mm	QSHSK80PAINT 2 400 x 15 x 80 mm
NO IMPERMEABLE				
Rodapié listo para pintar	QSSCOTPAINT 2 400 x 17 x 17 mm	QSPSKR4PAINT 2 400 x 14 x 40 mm	QSSKPAINT 2 400 x 12 x 58 mm	QSPSKRPAINT 2 400 x 14 x 77 mm
Rodapié blanco que se instala mediante clic	-	SFSKCLICKWHITE126 1 260 x 12 x 50 mm	SFPSKCLICKWHITE126 1 260 x 12 x 70 mm	SFTSKCLICKWHITE126 1 260 x 14 x 100 mm
	-	SFSKCLICKWHITE240 2 400 x 12 x 50 mm	SFPSKCLICKWHITE240 2 400 x 12 x 70 mm	SFTSKCLICKWHITE240 2 400 x 14 x 100 mm
Rodapié pintable que se instala mediante clic	-	SFSKCLICKPAINT126 1 260 x 12 x 50 mm	SFPSKCLICKPAINT126 1 260 x 12 x 70 mm	SFTSKCLICKPAINT126 1 260 x 14 x 100 mm
	-	SFSKCLICKPAINT240 2 400 x 12 x 50 mm	SFPSKCLICKPAINT240 2 400 x 12 x 70 mm	SFTSKCLICKPAINT240 2 400 x 14 x 100 mm
<div><div>PATENTED TECHNOLOGY</div><div>Todos nuestros rodapiés con instalación mediante clic utilizan el sistema Uniclic para un acabado sin juntas.</div></div>				

RODAPIÉS PINTABLES ESPECIALES

IMPERMEABLE		
	<div><div>Rodapié flexible pintable</div><div>QSFLEXSKR</div><div>7 000 x 14 x 40 mm</div></div>	Rodapié de PVC espumado flexible y pintable que puede cortarse con la longitud deseada. Perfecto para el acabado de pilares o paredes curvas. Usar la tira de espuma y el Hydrokit para un acabado hermético en estancias húmedas. Fácil de instalar con cola de contacto.
NO IMPERMEABLE		
	<div><div>Rodapié pintable Cover</div><div>QSISKRCOVER</div><div>2 400 x 16 x 129 mm</div></div>	Rodapié pintable para colocar sobre otro ya existente; ideal para reformas. Ajustable a 4 alturas entre 68 mm y 129 mm.
	<div><div>Rodapié pintable Ovolo</div><div>QSISKRWHITE</div><div>2 400 x 16 x 160 mm</div></div>	Rodapié pintable que puede usarse de dos formas para disfrutar de una mayor libertad decorativa. Ajustable a 5 alturas entre 25 y 134 mm - utilice el cuchillo Incizo.
	<div><div>Rodapié pintable Ogee</div><div>QSISKROGEE</div><div>2 400 x 16 x 160 mm</div></div>	Rodapié pintable que puede usarse de dos formas para dotar a los espacios de interior de un carácter específico. Ajustable a 4 alturas entre 20 y 139 mm - utilice el cuchillo Incizo.
		<div><div>FORMA 1</div><div>FORMA 2</div><div>FORMA 1</div><div>FORMA 2</div></div>





## 2 ACABADO

UNA SUELOS O REMÁTELOS JUNTO A PAREDES,  
VENTANAS O ALFOMBRAS

### PERFILES DE METAL



Silver



Champán




Café



Arcilla



Negro



**Perfil de dilatación**  
SFEXPSILV / SFEXPCAM  
SFEXPCLAY / SFEXPCOFF  
SFEXPBLACK  
2 000 x 31 x 10 mm

Una dos suelos con la misma altura.



**Perfil de adaptación**  
SFADPSILV / SFADPCAM  
SFADPCLAY / SFADPCOFF  
SFADPBLACK  
2 000 x 40 x 10 mm

Una dos suelos con alturas distintas.



**Perfil de acabado**  
SFENPSILV / SFENPCAM  
SFENPCLAY / SFENPCOFF  
SFENPBLACK  
2 000 x 21 x 10 mm

Para el acabado del suelo junto a paredes, ventanas o moquetas.



**Perfil multiuso**  
QSPRSILV  
1 860 x 47 x 16 mm

Para unir dos suelos de la misma altura o con una diferencia de altura de hasta 12,3 mm. Solo disponible en plateado.

### HERRAMIENTAS DE ACABADO




**Kit de color a juego**  
QSKIT(-)  
310 ml

Esta pasta elástica de base acrílica es la solución ideal para rellenar las juntas entre los rodapiés y las paredes. Disponible en colores a juego. Uso promedio: 1 tubo para 15 m.



**Rosetas para tuberías**  
QSPCINOX18  
QSPCINOX22  
2 unidades por paquete

Cubiertas de acero inoxidable para dar un acabado bonito a las tuberías y los elementos de la calefacción. Disponible en diámetros interiores de 18 y 22 mm. No pegue las cubiertas al suelo; en su lugar, realice una instalación flotante.



**Doormat**  
QSDOORMAT  
Marco: 790 x 478 mm  
Felpudo: 746 x 434 x 9 mm

Felpudo gris oscuro desmontable, encastrado en un marco plateado. Una forma elegante de evitar que entren el polvo y la suciedad.





3

MANTENIMIENTO  
SIMPLIFICADO

MANTENIMIENTO

Nuestros productos de limpieza le brindan una limpieza rápida y eficiente que no dañará su suelo.



**Limpiador de suelos**  
QSCLEANECO1000 1 l  
QSCLEANECO2000 2 l

Nuestro limpiador de suelos biodegradable, desarrollado especialmente para suelos Quick-Step, limpia a fondo su suelo y protege su superficie, manteniéndolo como nuevo. Además, es una opción sostenible, por lo que estará aportando su granito de arena al medioambiente y protegiendo sus suelos laminados.



**Limpiador de manchas**  
QSSPOTCLEAN  
250 ml

Nuestro limpiador de manchas ha sido desarrollado por expertos para suelos Quick-Step. Utilice nuestro limpiador de manchas para eliminar incluso las manchas más persistentes, como rotulador permanente, pintura o vino tinto, así como derrames en la cocina y mucho más.



**Kit de limpieza**  
QSSPRAYKIT

Soporte de mopa con depósito de agua recargable y mango cómodo para humedecer y limpiar el suelo fácilmente. También incluye una mopa de microfibra lavable y un producto de Quick-Step Limpieza de 1 l. Una alternativa sostenible para la limpieza de su suelo.




**Mopa**  
QSSPRAYMOP

Mopa de microfibra lavable hasta 60 °C. Compatible con el kit de limpieza Quick-Step.

KIT DE REPARACIÓN

¿Su suelo ha sufrido algún pequeño daño? Con este kit podrá repararlo usted mismo fácilmente.



**Kit de reparación**  
QSREPAIR

Kit para reparar fácilmente los daños leves y recuperar el color original de su suelo. Encuentre las instrucciones detalladas en [quickstep.com](https://www.quickstep.com)



a brand of  UNILIN

Las imágenes mostradas pueden presentar diferencias con respecto al producto final. La disponibilidad de los productos o los propios productos pueden variar en todo momento sin previo aviso. Contenido © 2025 – 2026 de Unilin BV, división Flooring. Todos los derechos reservados. Los contenidos de este catálogo no deben reproducirse total o parcialmente sin previa autorización por escrito del editor.

025 079 01 - Z1 - ES

Foto de portada: IMD8243

SÍGANOS EN



PASO A PASO HACIA LA CIRCULARIDAD



 QUICKSTEP.COM